

Risultati delle attività di monitoraggio e implementazione dell'**igiene nelle mani** in Emilia-Romagna **2025**

Monitoraggio dei consumi di soluzione idroalcolica negli ospedali pubblici

Consumo di gel idroalcolico per l'igiene delle mani negli ospedali pubblici 2025

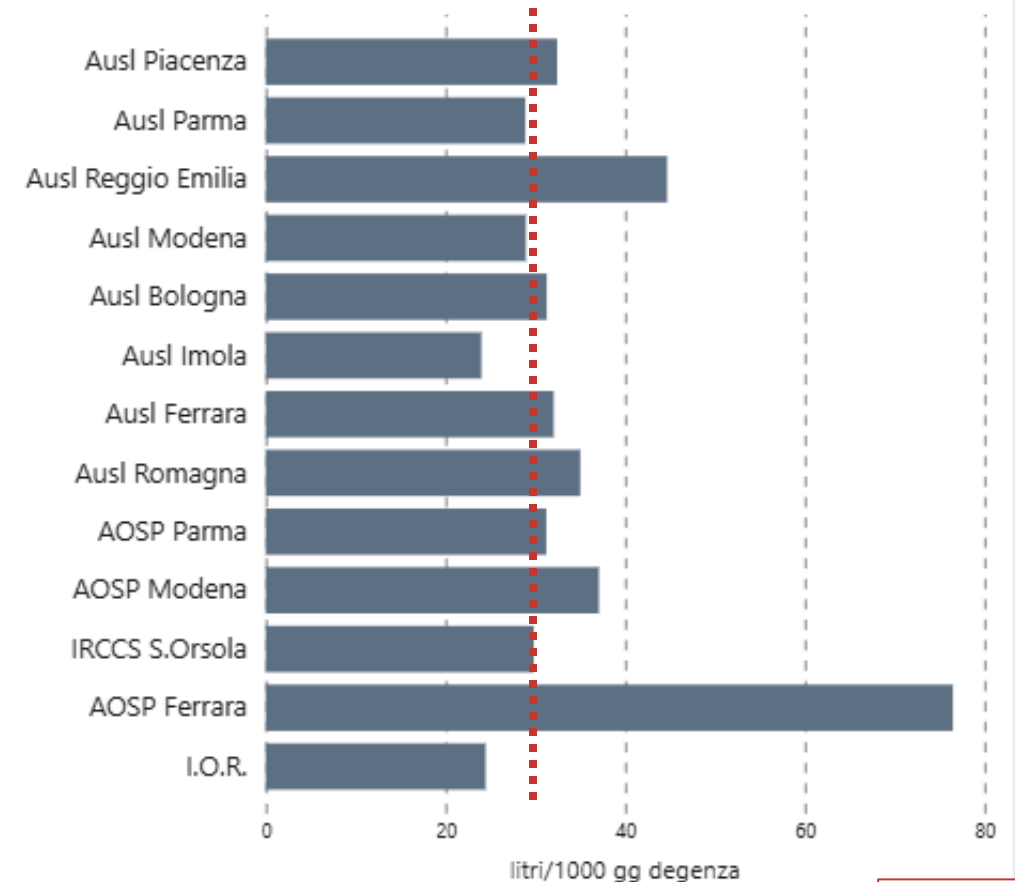
Edizione
2026

Anno rilevazione
2025

Consumo litri di gel 1.000 giornate degenza nelle aziende.

Azienda	litri di gel	giornate degenza	litri/1000 gg degenza
Ausl Piacenza	6.701	206.514	32,4
Ausl Parma	2.052	71.009	28,9
Ausl Reggio Emilia	16.001	358.110	44,7
Ausl Modena	3.894	134.459	29,0
Ausl Bologna	11.265	359.996	31,3
Ausl Imola	2.373	98.848	24,0
Ausl Ferrara	3.373	105.219	32,1
Ausl Romagna	29.186	833.483	35,0
AOSP Parma	8.254	264.267	31,2
AOSP Modena	12.528	337.772	37,1
IRCCS S.Orsola	10.724	359.370	29,8
AOSP Ferrara	15.503	202.649	76,5
I.O.R.	1.705	69.655	24,5
Totale	123.559	3.401.351	36,3

Consumo di gel idroalcolico per azienda



**30 litri/1.000
gg deg.**

Consumo di gel idroalcolico per l'igiene delle mani negli ospedali pubblici – Terapia intensiva 2025

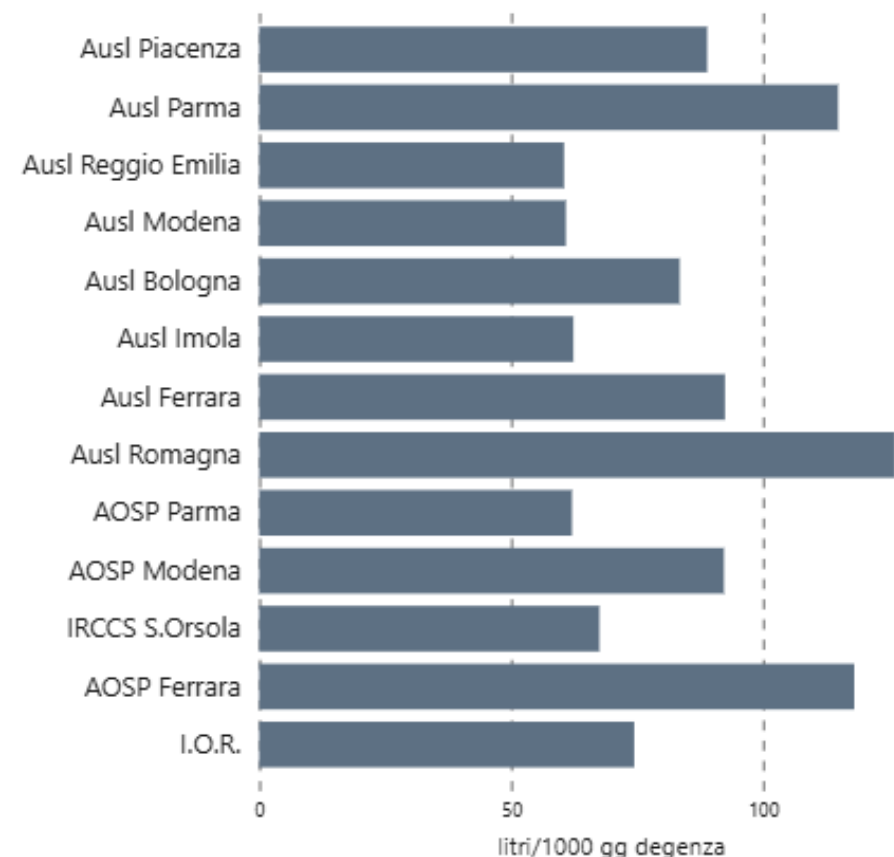
Edizione
2026

Anno rilevazione
2025

Consumo litri di gel 1.000 giornate degenza in Terapia Intensiva.

Azienda	litri di gel	giornate degenza	litri/1000 gg degenza
Ausl Piacenza	276	3.097	89,0
Ausl Parma	170	1.479	114,9
Ausl Reggio Emilia	419	6.922	60,5
Ausl Modena	112	1.831	60,9
Ausl Bologna	882	10.565	83,5
Ausl Imola	104	1.667	62,4
Ausl Ferrara	150	1.623	92,5
Ausl Romagna	2.448	19.408	126,1
AOSP Parma	543	8.743	62,1
AOSP Modena	1.070	11.591	92,3
IRCCS S.Orsola	1.161	17.187	67,6
AOSP Ferrara	626	5.298	118,2
I.O.R.	105	1.410	74,5
Totale	8.065	90.821	88,8

Consumo di gel idroalcolico in Terapia Intensiva



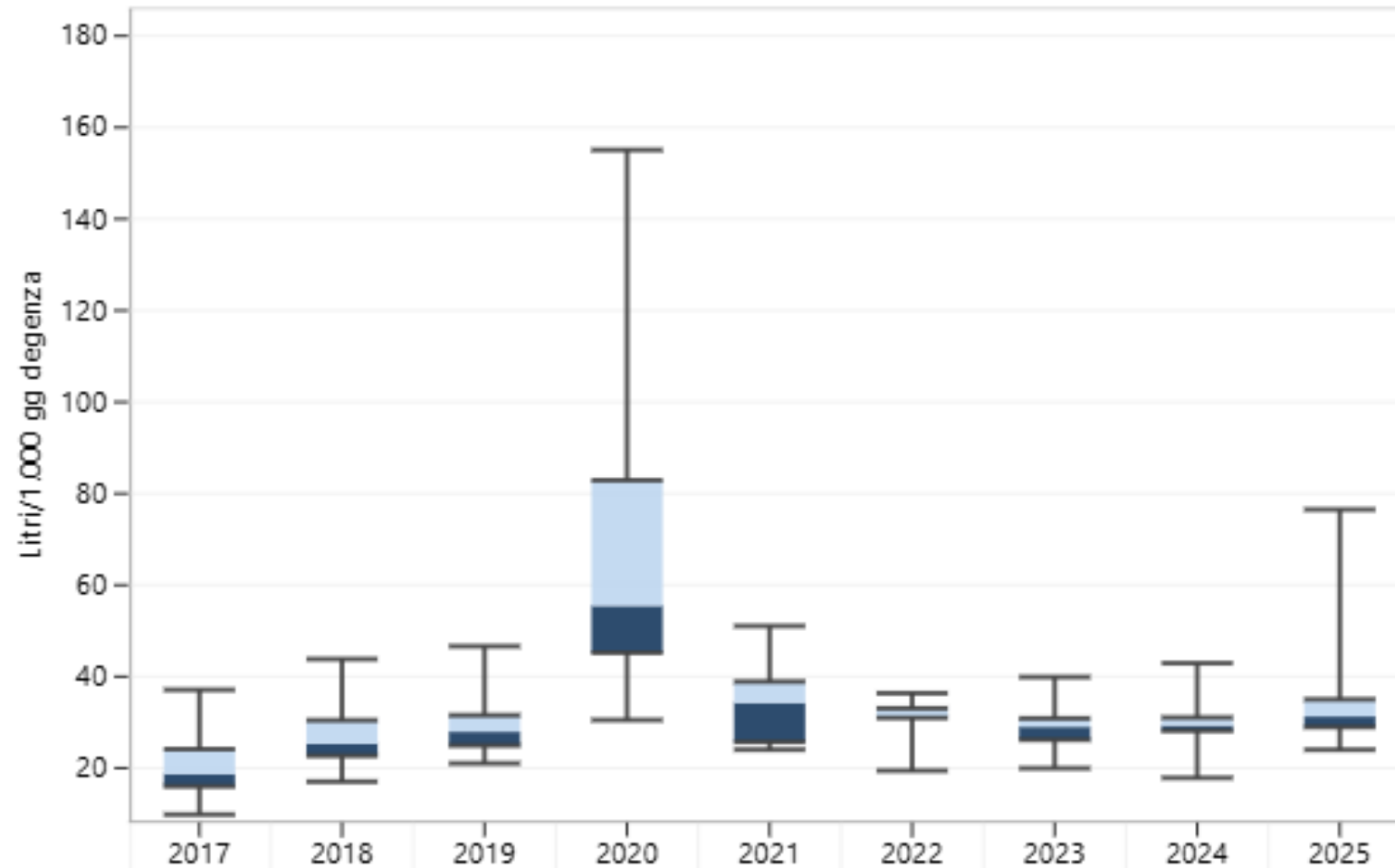
Consumo di gel idroalcolico per l'igiene delle mani negli ospedali pubblici – trend

Consumo litri di gel 1.000 giornate degenza per anno

anno	litri di gel	giornate degenza	litri/1000 gg degenza RER	Min	Mediana	Max
2017	67.437	3.511.904	19,2	9,9	18,7	37,1
2018	94.729	3.579.191	26,5	17,0	25,3	43,8
2019	96.740	3.304.413	29,3	21,0	28,0	46,6
2020	205.868	3.267.561	63,0	30,5	55,5	155,1
2021	119.824	3.419.863	35,0	24,0	34,2	51,0
2022	105.374	3.487.552	30,2	19,4	31,2	36,4
2023	103.589	3.464.145	29,9	20,0	29,0	39,9
2024	106.025	3.442.983	30,8	17,9	29,3	42,9
2025	123.559	3.401.351	36,3	24,0	31,3	76,5

Consumo di gel idroalcolico per l'igiene delle mani negli ospedali pubblici – trend

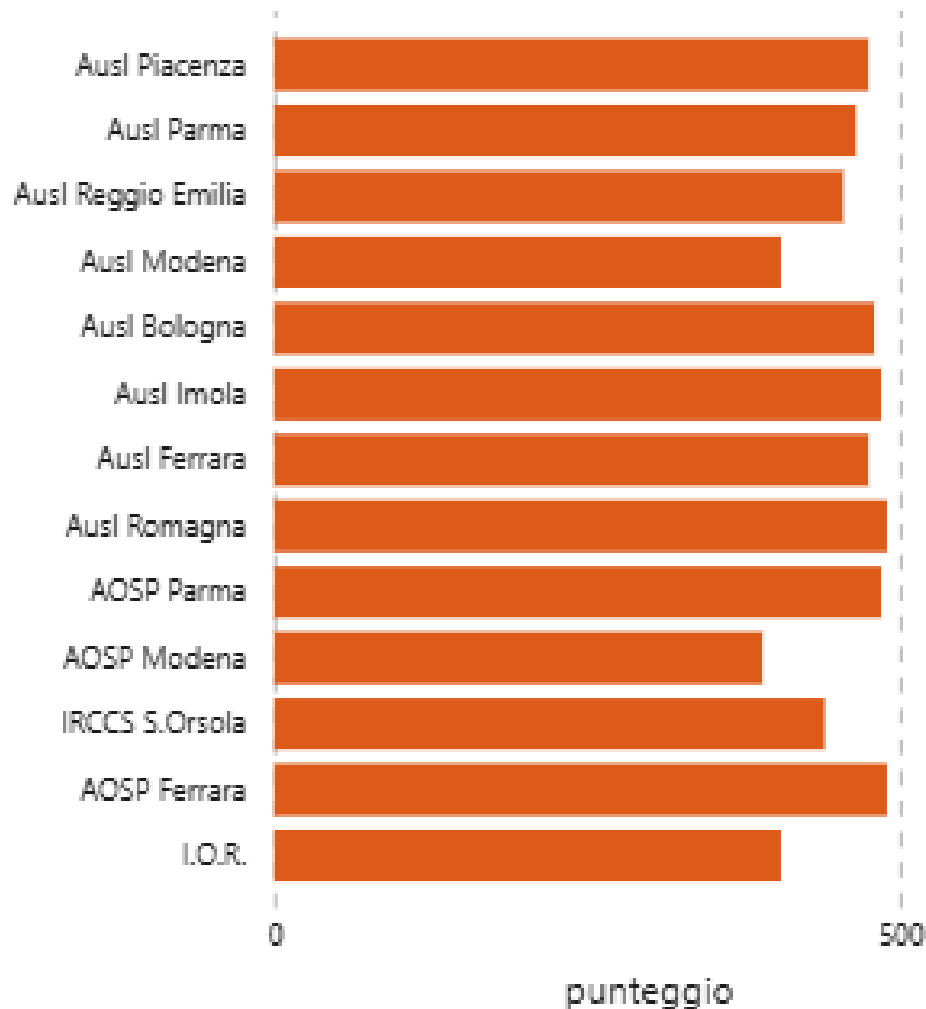
Litri/1.000 gg degenza per Azienda e anno



***Framework OMS Hand
hygiene negli ospedali
pubblici***

Framework di autovalutazione sull'igiene delle mani – ospedali pubblici 2025

Punteggio totale (somma delle 5 sezioni)



Colori punteggio totale

INADEGUATO

BASE

INTERMEDIO

AVANZATO

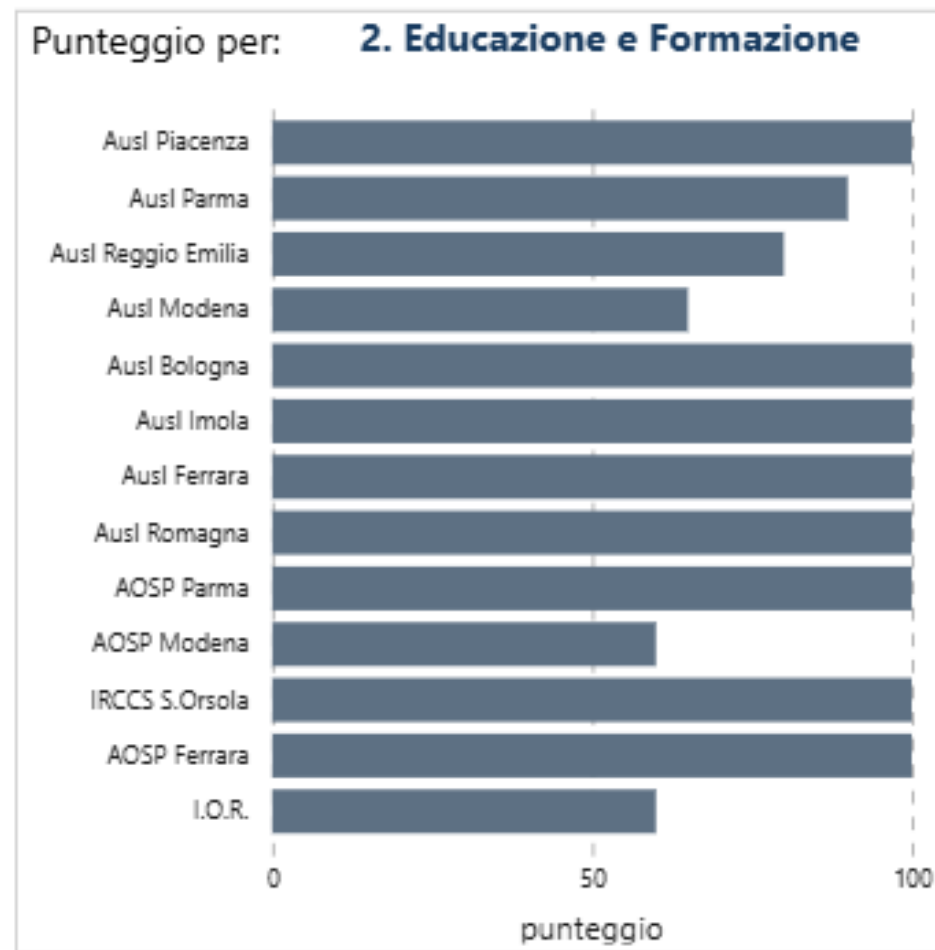
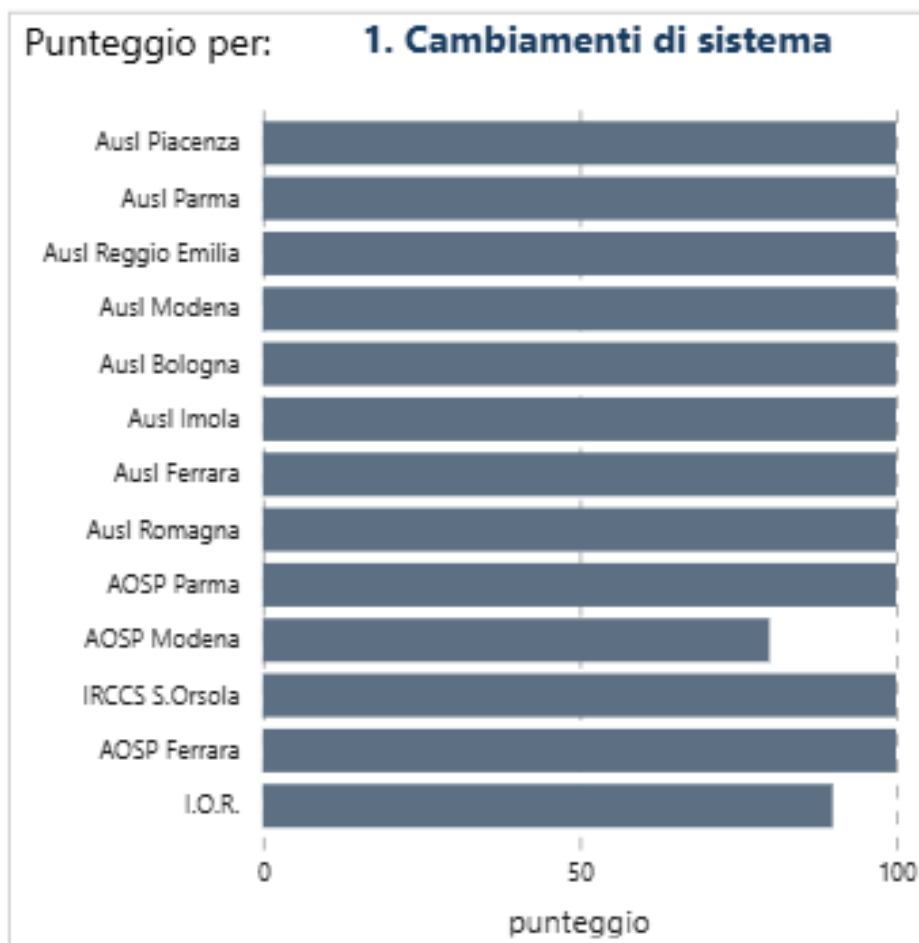
Inadeguato: la promozione e la pratica di igiene delle mani sono insufficienti. Sono necessari significativi miglioramenti (punteggio da 0 - 125).

Base: sono in essere alcune misure ma non ad un livello soddisfacente. È necessario un ulteriore miglioramento (punteggio da 126 - 250).

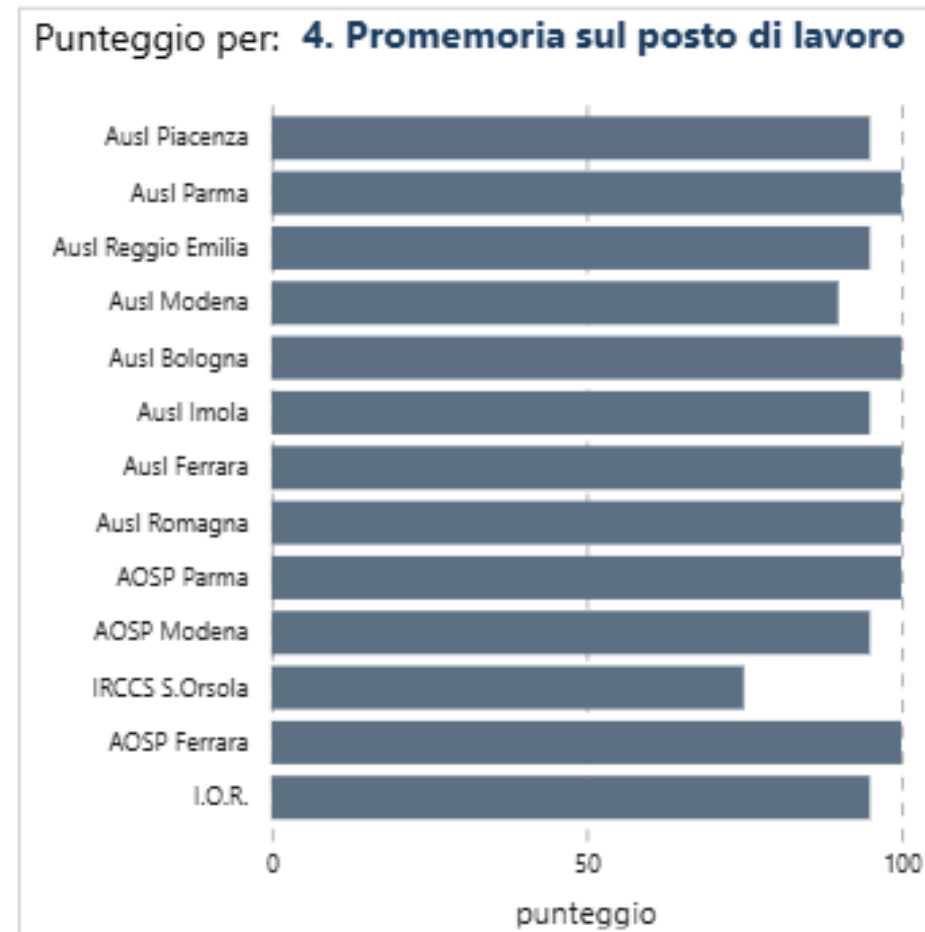
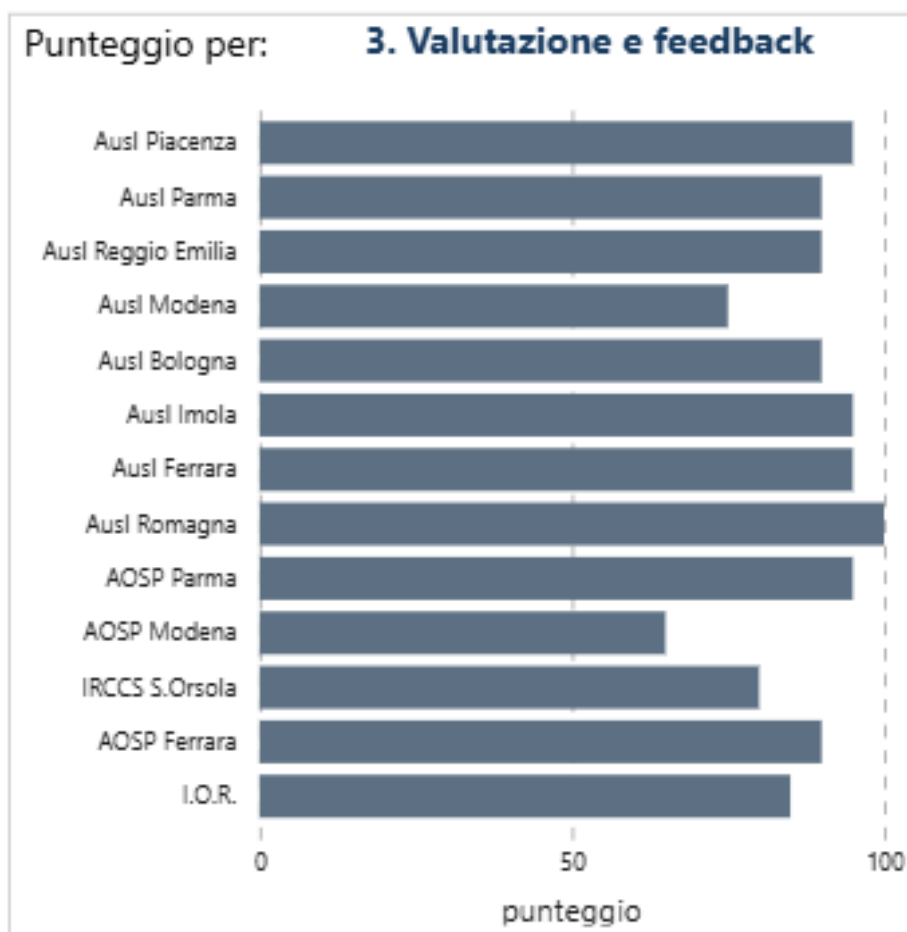
Intermedio: è stata sviluppata una adeguata strategia di promozione e la pratica di igiene delle mani è migliorata. A questo livello è fondamentale sviluppare programmi a lungo termine per garantire che il miglioramento sia sostenuto nel tempo e progressivo (punteggio da 251 - 375).

Avanzato: sono state sostenute e/o migliorate la promozione ed una adesione ottimale all'igiene delle mani, contribuendo a incorporare una cultura della sicurezza del paziente nella struttura (punteggio da 376 - 500).

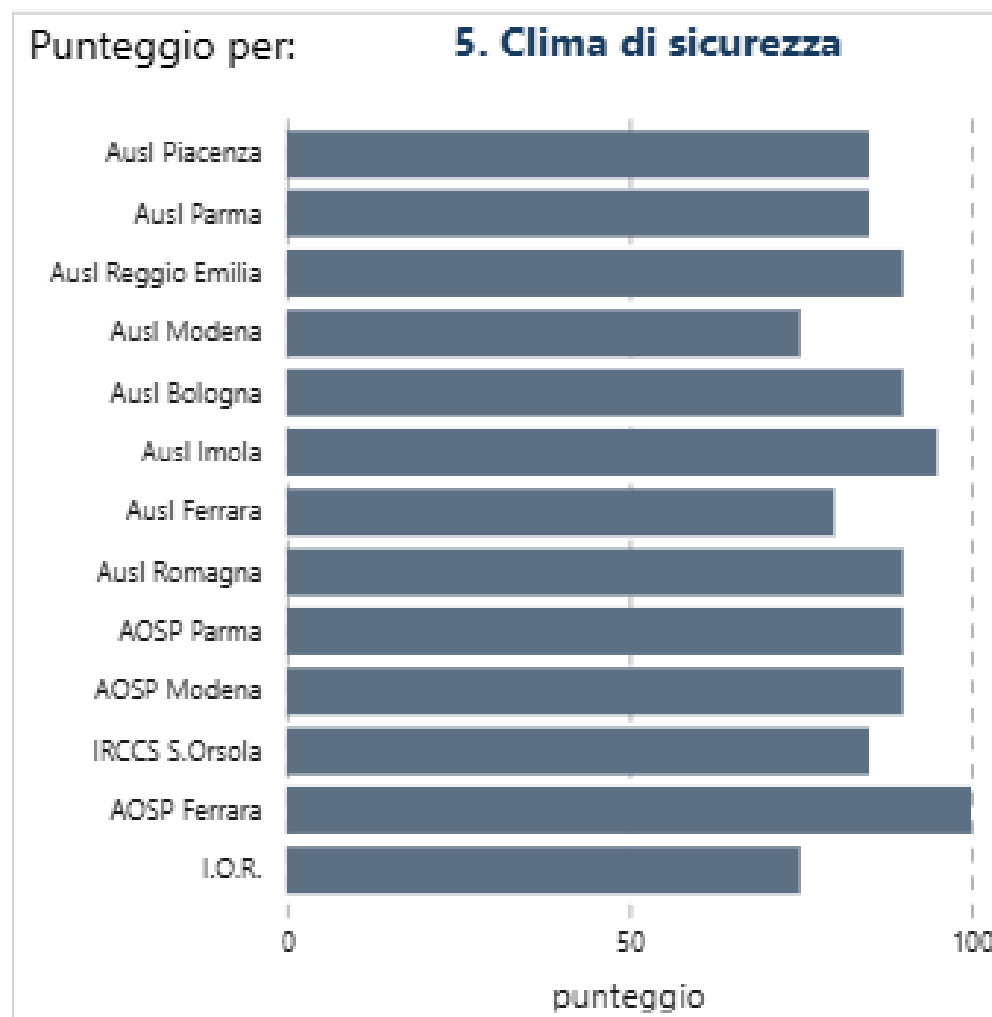
Framework di autovalutazione sull'igiene delle mani – ospedali pubblici 2025



Framework di autovalutazione sull'igiene delle mani – ospedali pubblici 2025



Framework di autovalutazione sull'igiene delle mani – ospedali pubblici 2025



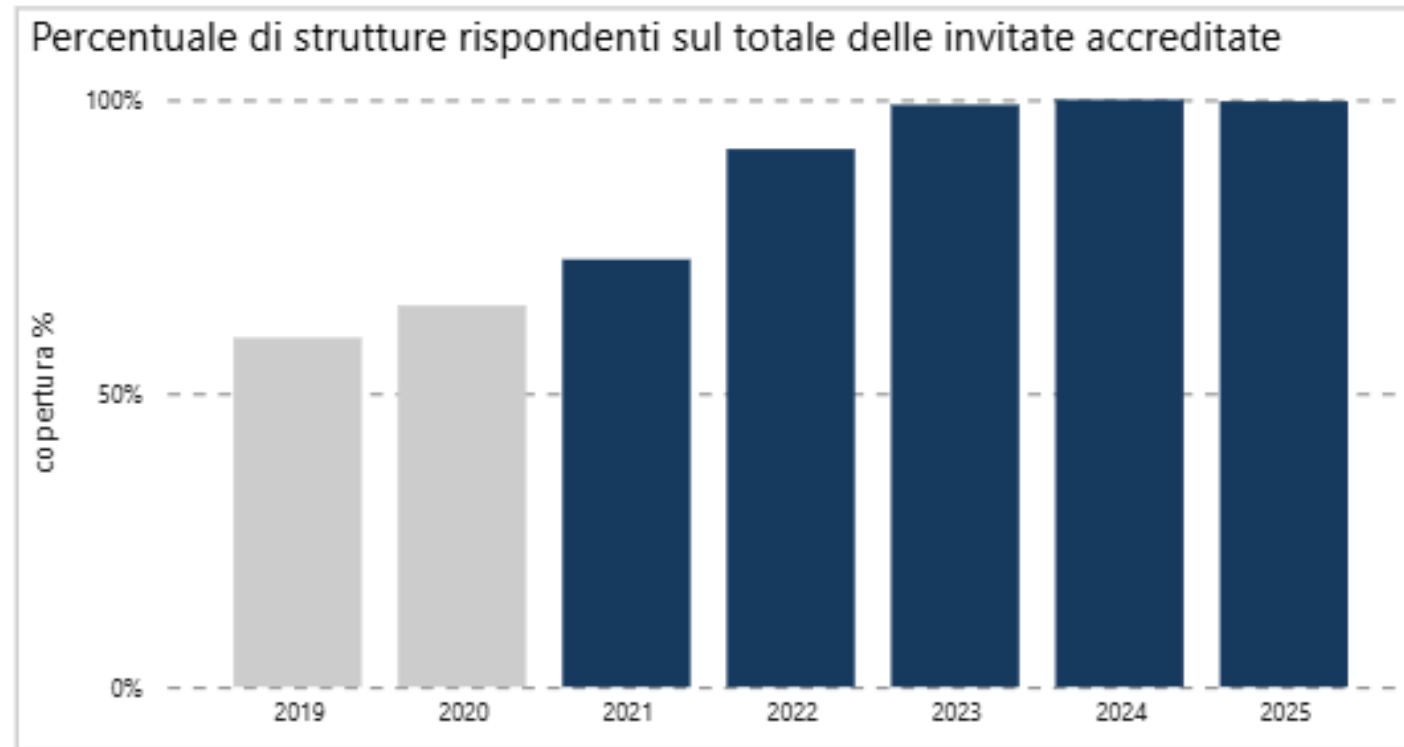
Monitoraggio dei consumi di soluzione idroalcolica nelle CRA accreditate

Consumo di gel idroalcolico per l'igiene delle mani nelle CRA – Copertura 2025

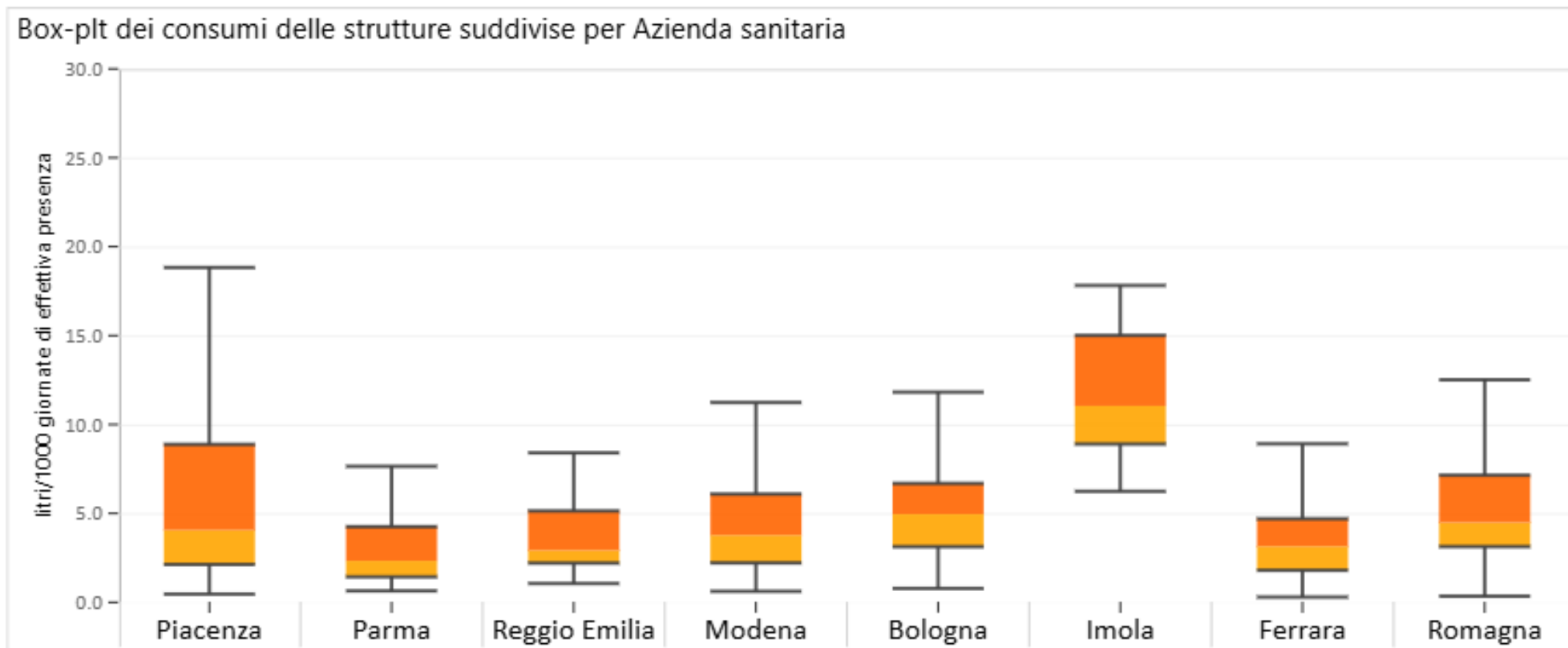
Percentuale di strutture rispondente sul totale di quelle invitate per azienda

azienda	n strutture invitate	n strutture che hanno risposto	% strutture che hanno risposto
Piacenza	23	23	100%
Parma	43	43	100%
Reggio Emilia	46	46	100%
Modena	51	51	100%
Bologna	54	54	100%
Imola	10	10	100%
Ferrara	28	28	100%
Romagna	83	83	100%
Totale	339	339	100%

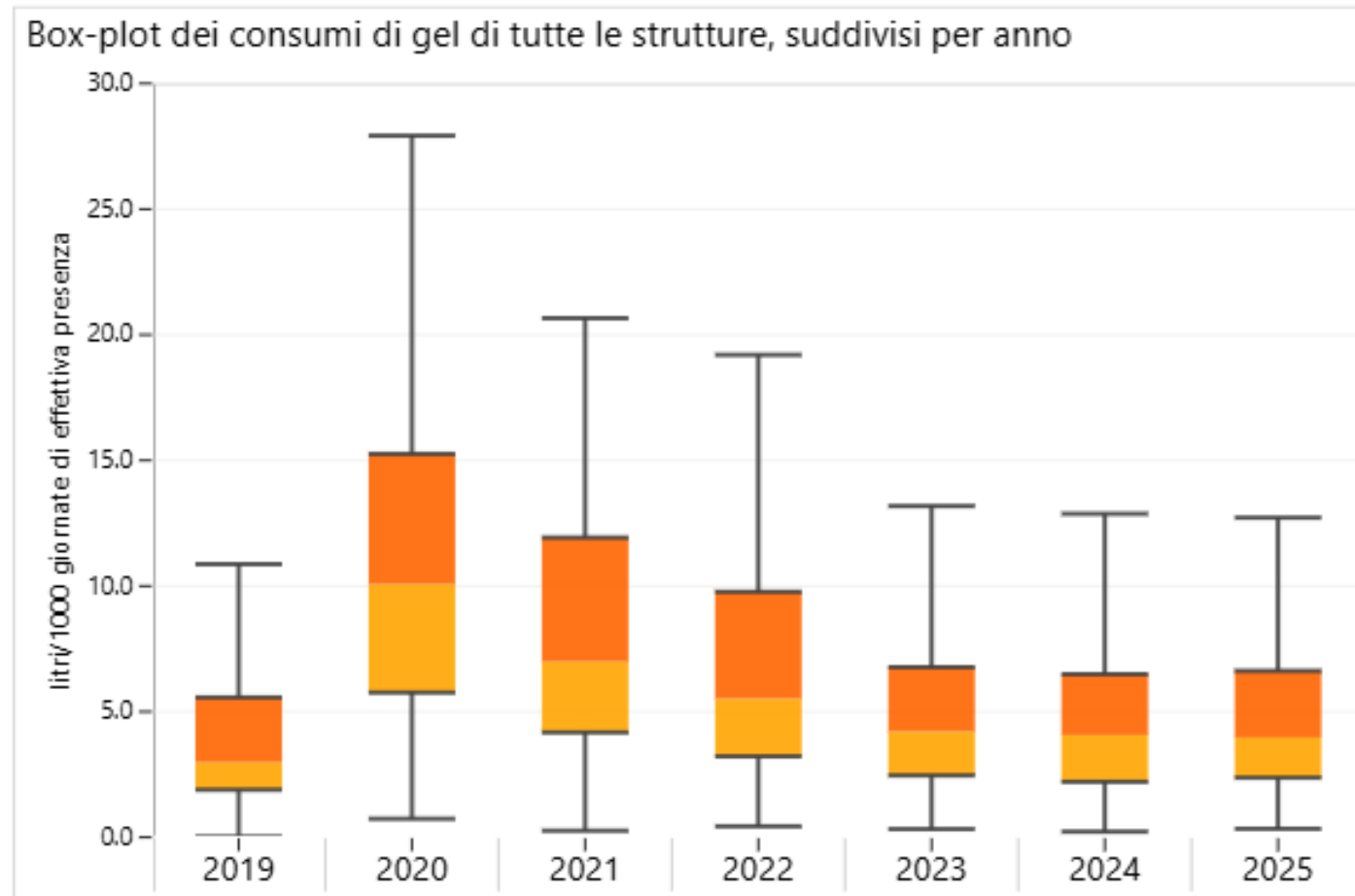
Consumo di gel idroalcolico per l'igiene delle mani nelle CRA – Copertura 2025



Consumo di gel idroalcolico per l'igiene delle mani nelle CRA - 2025

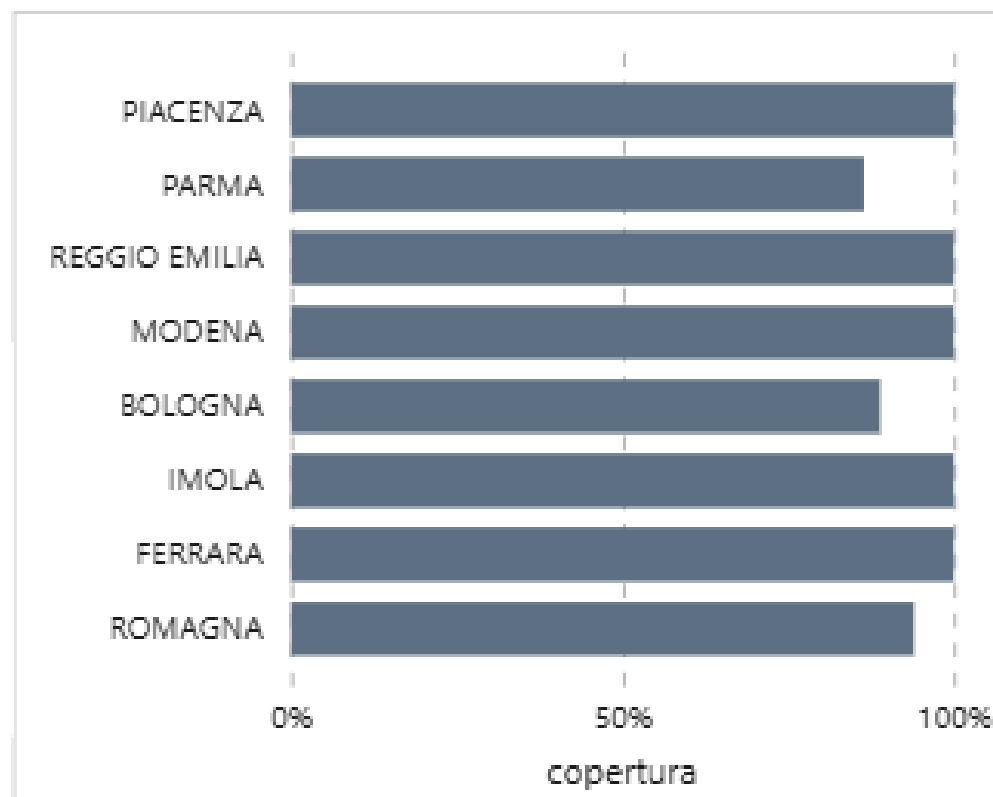


Consumo di gel idroalcolico per l'igiene delle mani nelle CRA – trend



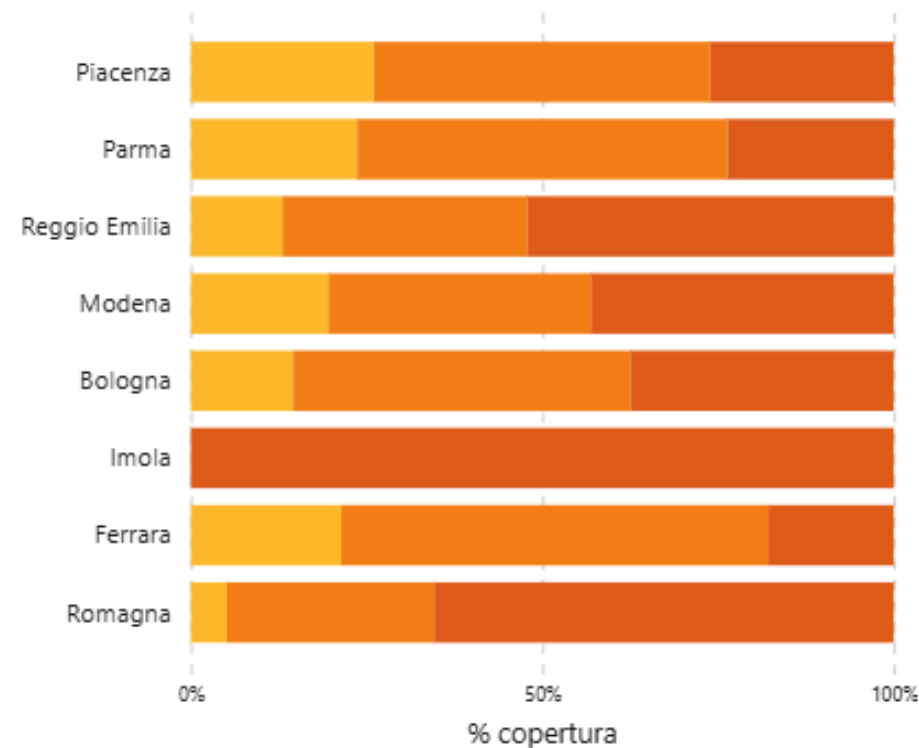
***Framework OMS Hand
igiene nelle CRA
accreditate***

Framework di autovalutazione sull'igiene delle mani nelle CRA – copertura e punteggio 2025

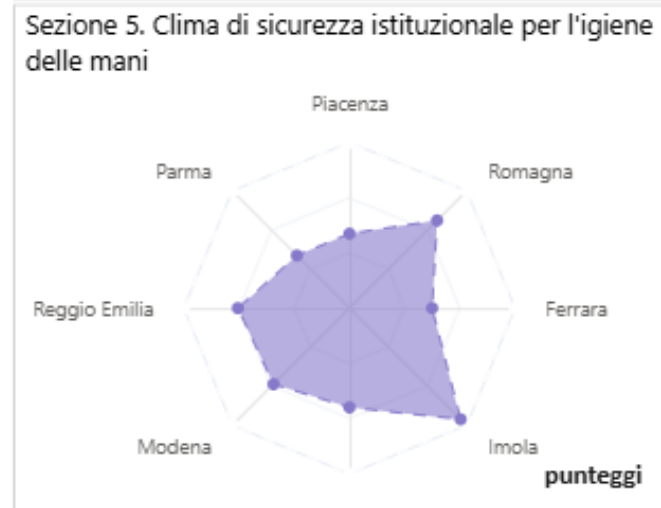
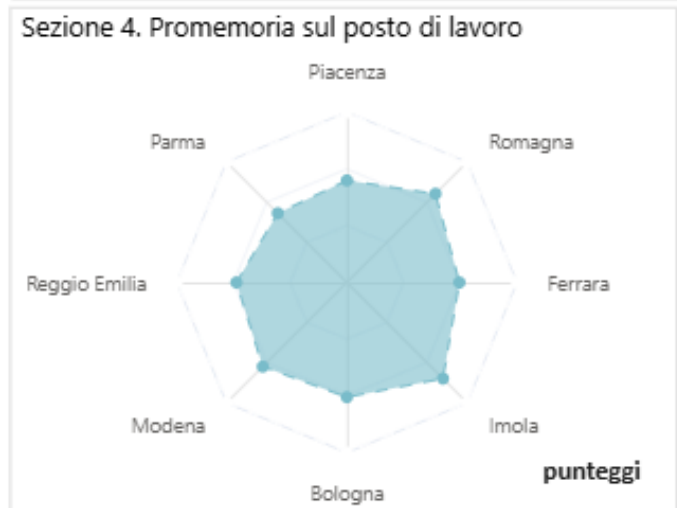
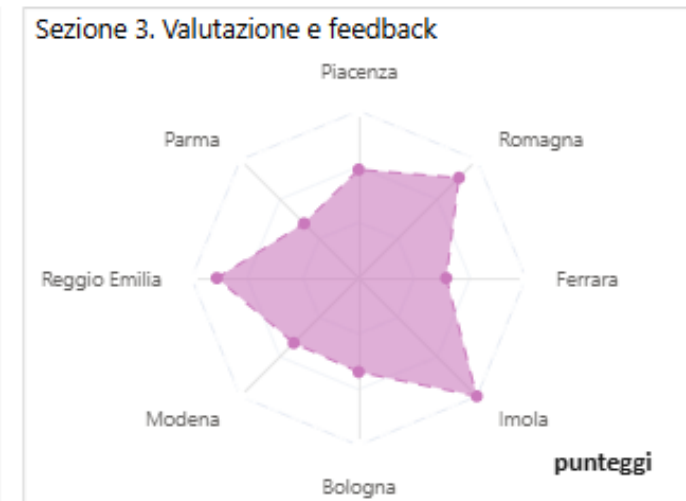
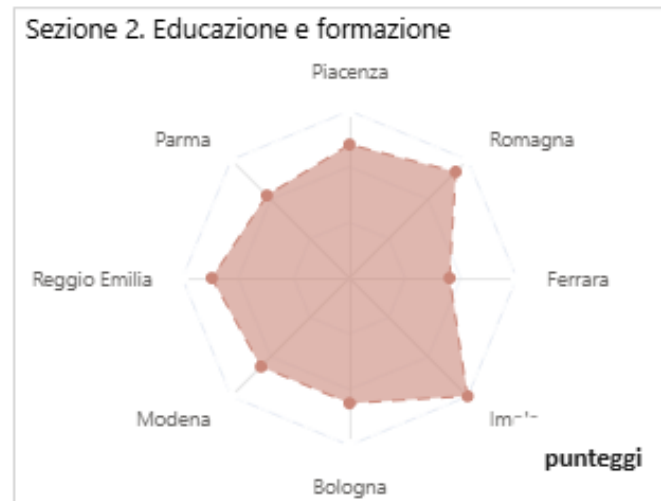
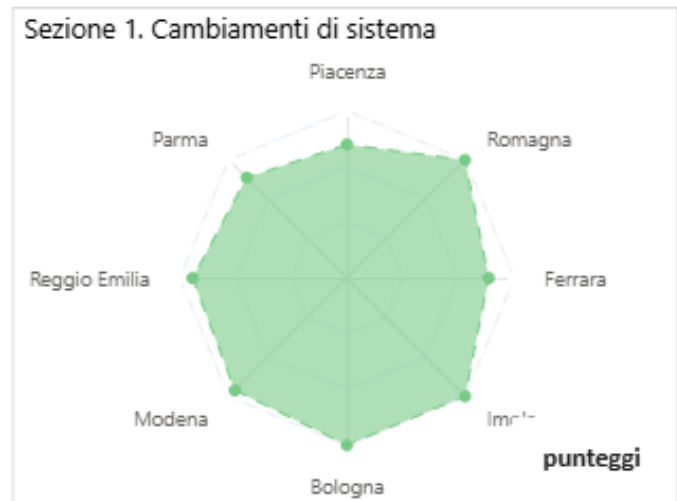


Percentuale di strutture che hanno compilato il framework, stratificate per risultato ottenuto in base al punteggio complessivo

risultato ● Base ● Intermedio ● Avanzato



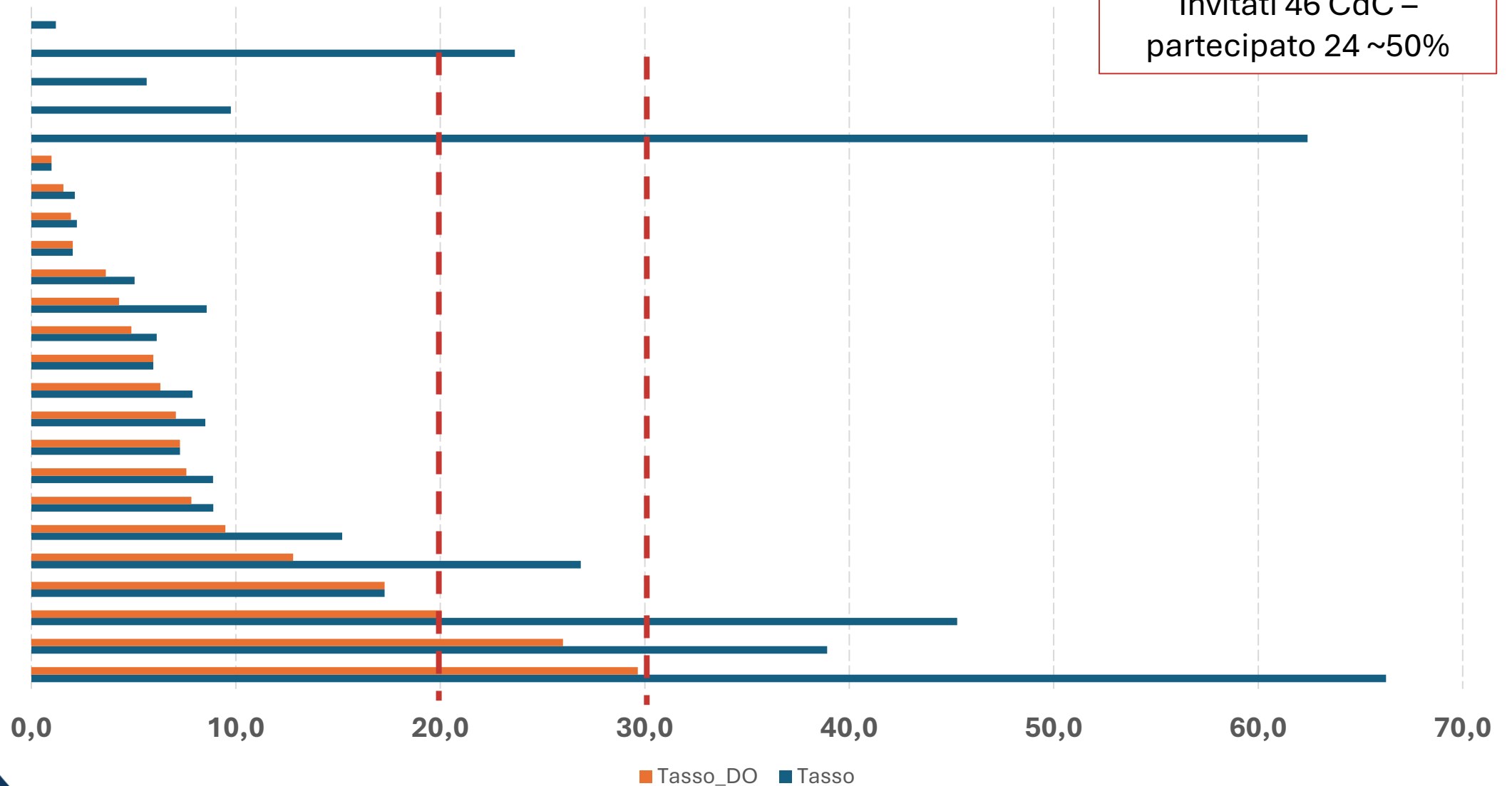
Framework di autovalutazione sull'igiene delle mani nelle CRA – sezioni 2025



Monitoraggio dei consumi di soluzione idroalcolica negli ospedali privati accreditati

Consumo di gel idroalcolico per l'igiene delle mani negli ospedali privati accreditati 2025

Invitati 46 CdC –
partecipato 24 ~50%

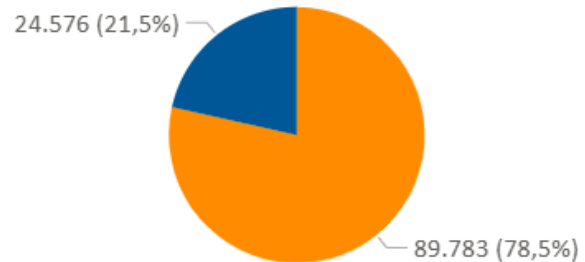


Monitoraggio dell'adesione all'igiene delle mani negli ospedali pubblici

Monitoraggio dell'adesione all'igiene delle mani (MAppER) - ospedali 2025

Adesione complessiva

● Adesione ● Non Adesione



Azione	N opportunità	%
1. lavaggio	13.601	11,9%
2. frizione	76.182	66,6%
3. nessuna	14.912	13,0%
4. nessuna con guanti	9.664	8,5%
Totale	114.359	100,0%

Numero
Strutture

53

Numero
Reparti

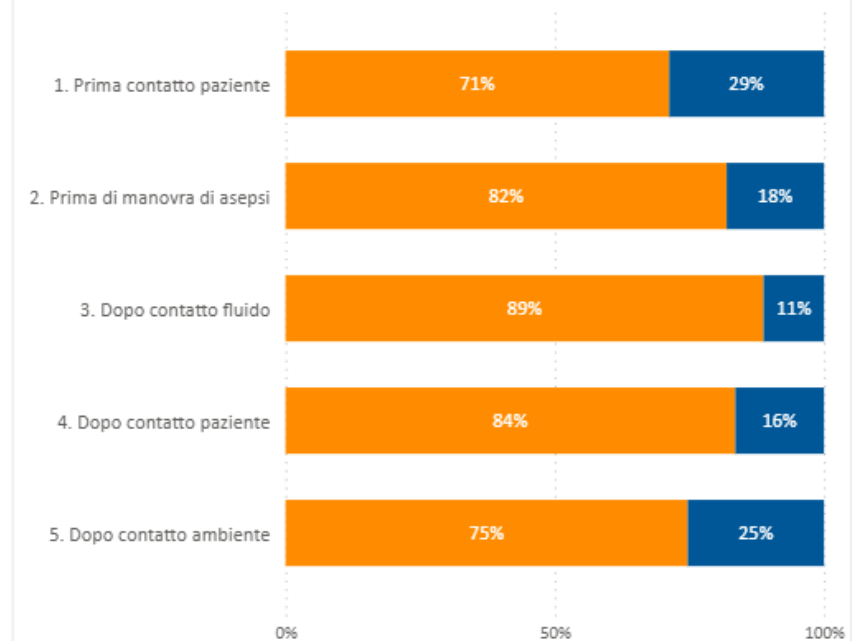
521



Percentuale
Adesione

78,5

Adesione ai cinque momenti dell'igiene delle mani

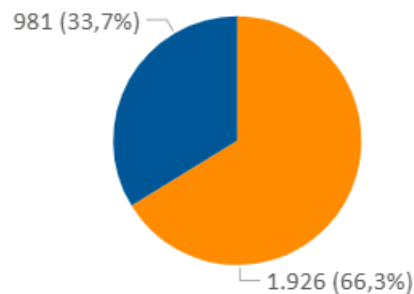


Monitoraggio dell'adesione all'igiene delle mani (MAppER)

– pronto soccorso 2025

Adesione complessiva

● Adesione ● Non Adesione



Azione	N opportunità	%
1. lavaggio	348	12,0%
2. frizione	1.578	54,3%
3. nessuna	632	21,7%
4. nessuna con guanti	349	12,0%
Totale	2.907	100,0%

Numero
Strutture

7

Numero
Reparti

12



Percentuale
Adesione

66,3

Adesione ai cinque momenti dell'igiene delle mani

1. Prima contatto paziente

46%

54%

2. Prima di manovra di asepsi

85%

15%

3. Dopo contatto fluido

93%

7%

4. Dopo contatto paziente

78%

22%

5. Dopo contatto ambiente

57%

43%

0%

50%

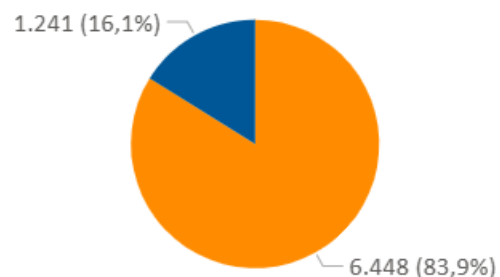
100%

Monitoraggio dell'adesione all'igiene delle mani (MAppER)

– ambulatori 2025

Adesione complessiva

● Adesione ● Non Adesione



Azione	N opportunità	%
1. lavaggio	735	9,6%
2. frizione	5.713	74,3%
3. nessuna	739	9,6%
4. nessuna con guanti	502	6,5%
Totale	7.689	100,0%

Numero
Strutture

12

Numero
Reperti

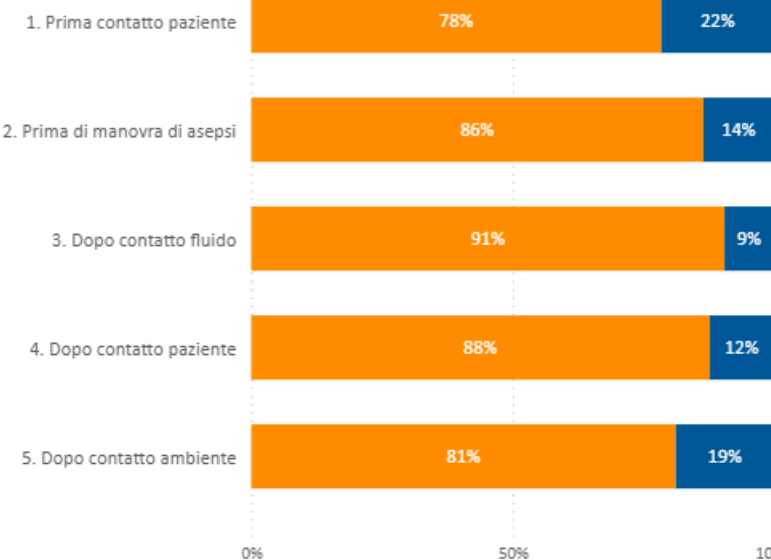
36



Percentuale
Adesione

83,9

Adesione ai cinque momenti dell'igiene delle mani

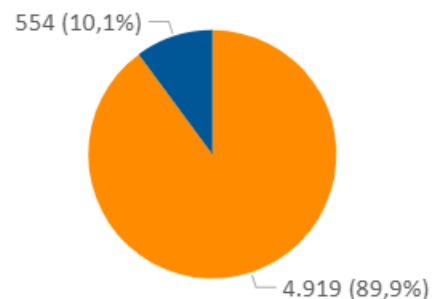


Monitoraggio dell'adesione all'igiene delle mani (MAppER)

– altro tipo di struttura 2025

Adesione complessiva

● Adesione ● Non Adesione



Azione	N opportunità	%
1. lavaggio	480	8,8%
2. frizione	4.439	81,1%
3. nessuna	402	7,3%
4. nessuna con guanti	152	2,8%
Totale	5.473	100,0%

Numero Strutture

15

Numero Reparti

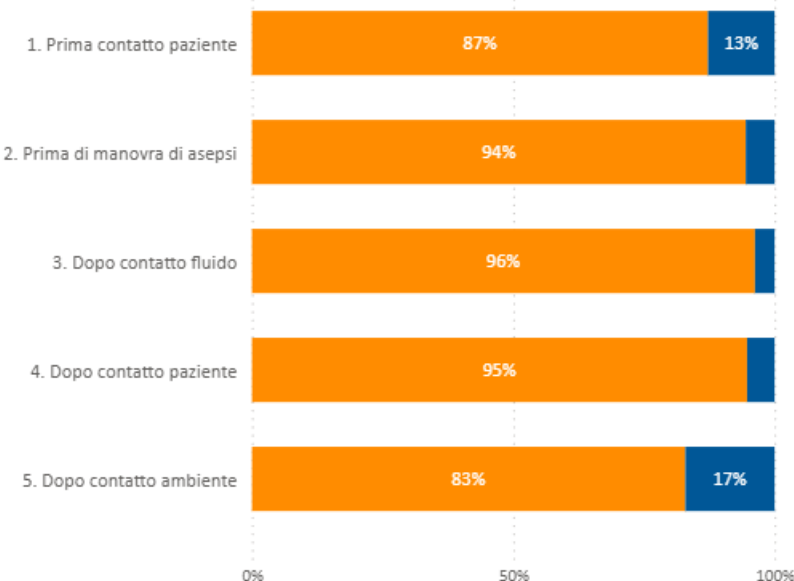
15

Percentuale Adesione

89,9



Adesione ai cinque momenti dell'igiene delle mani

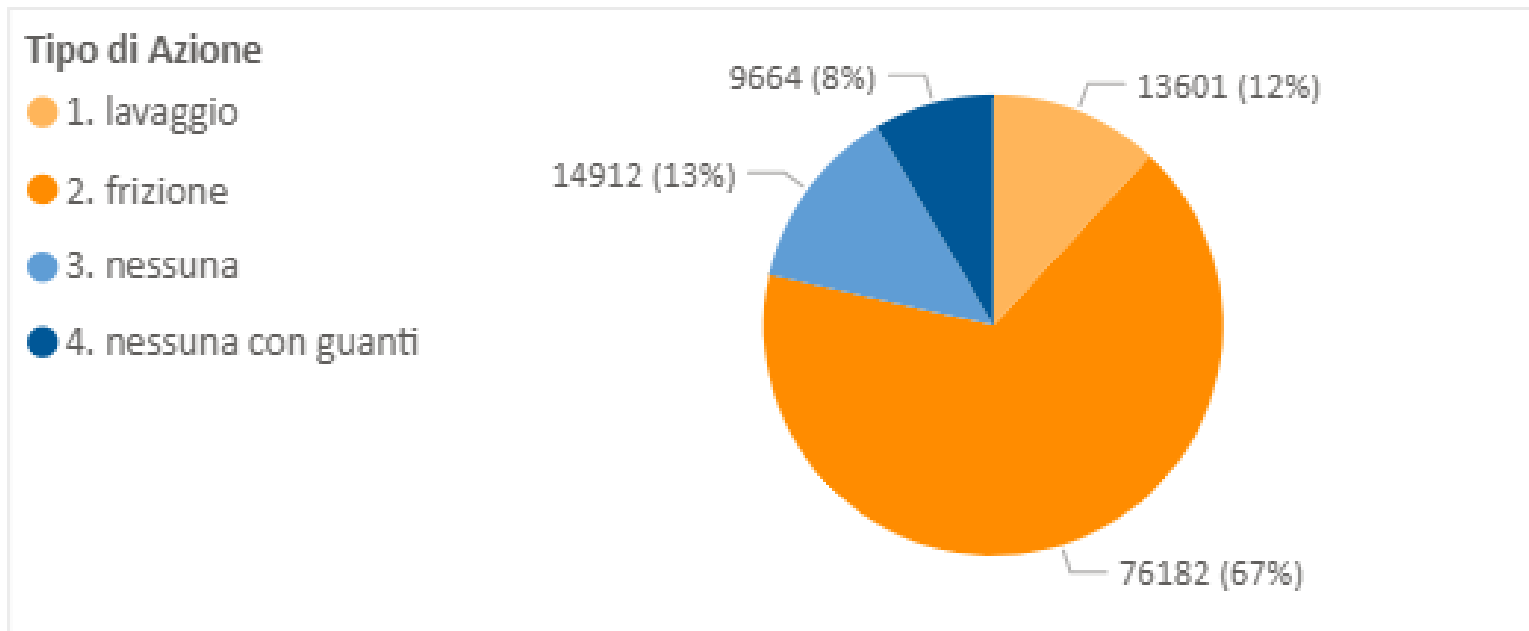


Monitoraggio dell'adesione all'igiene delle mani (MAppER)

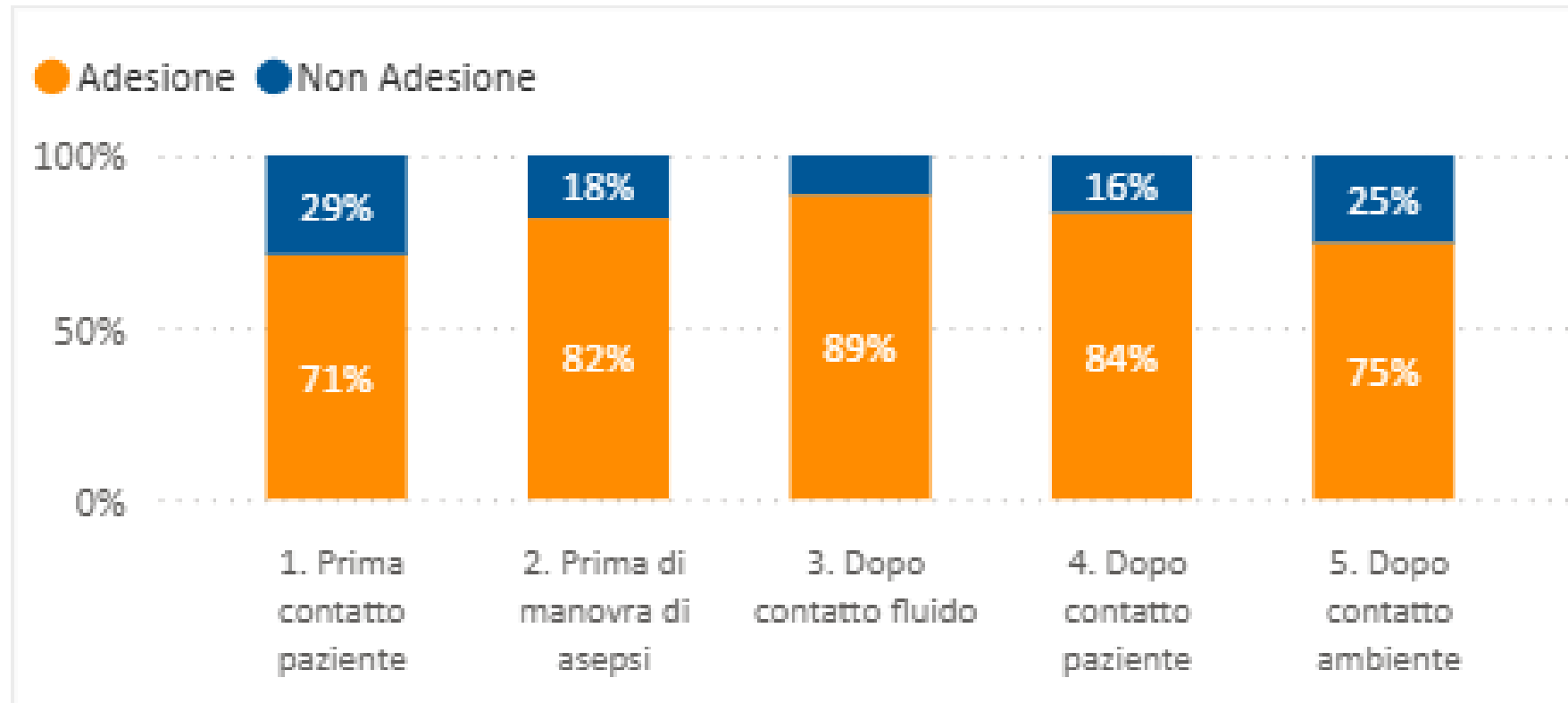
– trend ospedali

Azienda	2023	2024	2025
101 - Ausl Piacenza	2.125	2.144	3.368
102 - Ausl Parma	853	828	901
103 - Ausl Reggio Emilia	6.874	10.244	9.569
104 - Ausl Modena	2.642	2.798	4.708
105 - Ausl Bologna	3.273	5.579	6.674
106 - Ausl Imola	2.597	1.742	2.295
109 - Ausl Ferrara	1.107	1.570	1.380
114 - Ausl Romagna	38.721	44.078	49.226
902 - Aou Parma		2.498	3.456
904 - Aou Modena	4.425	9.658	8.613
908 - Aou Bologna	192	4.886	9.351
909 - Aou Ferrara	2.058	2.261	2.091
960 - Istituto Ortopedico Rizzoli	4.395	5.955	7.252
IRST srl IRCCS	515	502	53
Montecatone Rehabilitation Institute SPA	399	2.774	3.832
Nuovo ospedale civile di Sassuolo S.P.A.		1.251	
Totale	70.176	98.768	112.769

Monitoraggio dell'adesione all'igiene delle mani (MAppER) – tipo di adesione 2025

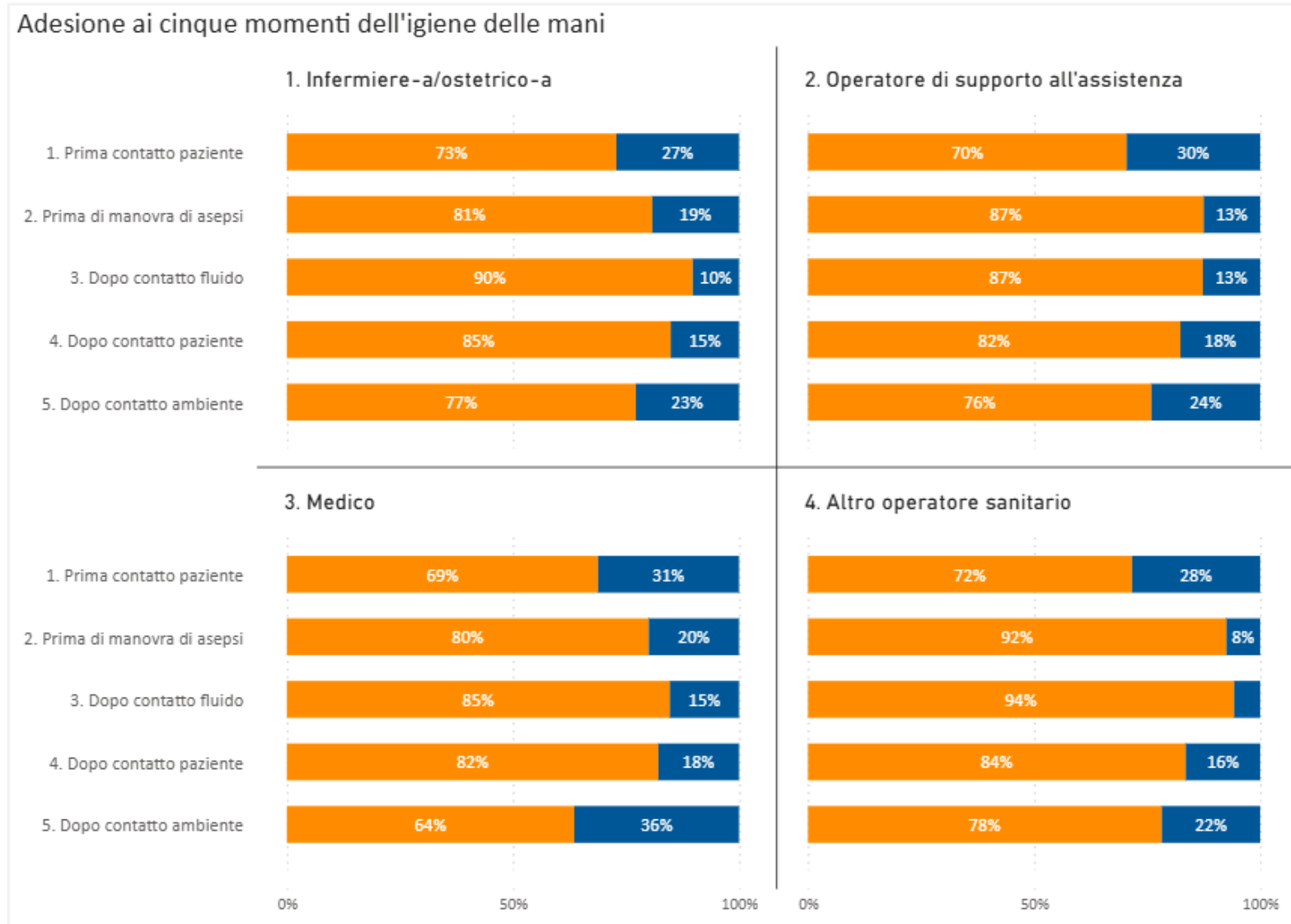


Monitoraggio dell'adesione all'igiene delle mani (MAppER) – cinque momenti 2025



Monitoraggio dell'adesione all'igiene delle mani (MAppER)

– cinque momenti per tipo operatore 2025



WHIZ KIDS

© THEWHIZTIMES.COM

